

EL PROGRAMA
MÁS COMPLETO



“EL MEJOR VALORADO
POR LOS ALUMNOS”



MÁSTER INTERNACIONAL DIRECCIÓN Y GESTIÓN DE PROYECTOS

+ PREPARACIÓN CERTIFICACIÓN PMP®



«EIGP, mejor centro en formación
de Dirección de Proyectos»

-Premios diario LA RAZÓN -

INFO@MAESTRIAPROYECTOS.COM

ESPAÑA: (+34) 923 19 22 02

WWW.MAESTRIAPROYECTOS.COM

MÁSTER INTERNACIONAL EN DIRECCIÓN Y GESTIÓN DE PROYECTOS

ÍNDICE

1. RESUMEN DE CONTENIDO.....	3
2. EQUIPO GESTOR.....	4
3. LA UNIVERSIDAD DE SALAMANCA Y SU FUNDACIÓN GENERAL.....	5
4. OBJETIVOS DEL PROGRAMA.....	6
5. PRINCIPALES RECURSOS EDUCATIVOS.....	7
6. PLANIFICACIÓN DE LAS ENSEÑANZAS.....	9
6.1. Distribución del Plan de Estudios por tipo de materia.....	9
6.2. Composición Modular.....	10
6.3 Temario.....	11
7. PERSONAL ACADÉMICO.....	18
8. PRÁCTICAS EN EMPRESA, BOLSA DE TRABAJO Y DESARROLLA TU PROYECTO	19

RESUMEN DE CONTENIDO



Programa
Máster Internacional en
Dirección y Gestión de
Proyectos



Duración
3 convocatorias anuales
12 meses



Metodología
- Online. Videoconferencia
en tiempo real + vídeos
- Tutorización personalizada
- Campus virtual

PRECIO Y FINANCIACIÓN

~ 4.600€ (consulta nuestras opciones de financiación).

TITULACIONES QUE SE OBTIENEN

El avance progresivo de los diferentes módulos otorga al alumno los siguientes títulos a la finalización del Máster:

- ~ Máster Internacional en Dirección y Gestión de Proyectos con la mención especial de "Experto en (según itinerario)"
- ~ Experto en Dirección y Gestión de Proyectos de... (Según Itinerario profesional)
- ~ Curso de Preparación de la Certificación PMP®
- ~ Curso Superior en Dirección y Gestión Aplicada de Proyectos
- ~ Curso Avanzado en Microsoft Project
- ~ Certificado de Proyecto Fin de Master con la nota obtenida
- ~ Diploma acreditativo con 111 PDU's y PDU's adicionales según el itinerario formativo


PERFIL DEL ALUMNO

Profesionales con estudios universitarios, recién titulados, o personas con deseo de ampliar notablemente sus horizontes formativos, personales y profesionales, así como pertenecer a un destacado grupo de profesionales en una disciplina en plena evolución.

REQUISITOS DE MATRICULACIÓN

- ~ Titulados universitarios o profesionales.
- ~ Para presentarse a la Certificación PMP®, se exige experiencia mínima demostrable de tres años en puestos relacionados con la Dirección de Proyectos. En caso de no disponer de esta experiencia, se podrá presentar a la Certificación CAPM®.

ORGANIZA:



COLABORA:



EQUIPO GESTOR


ORGANIZA:	FUNDACIÓN GENERAL DE LA UNIVERSIDAD DE SALAMANCA
COLABORA:	EIGP, Escuela Internacional de Gestión de Proyectos
DIRECCIÓN y COORDINACIÓN ACADÉMICA:	D. Antonio Oliva González - EMPM, MAFTC, PMP nº: 1433148

- INFORMACIÓN Y MATRICULACIONES -



ESPAÑA

(+34) 923 19 22 02 - (+34) 923 99 39 03

(+34) 644 33 75 77 

info@maestriaproyectos.com

www.maestriaproyectos.com



Fundación General de la Universidad de Salamanca

C/ Fonseca 2.

37002 - Salamanca. España



Disponible
Matriculación
Online

COLOMBIA

Carrera 13 nº 93-68, Oficina 207

(+57) 1 640 7050. Bogotá D.C.

info@maestriaproyectos.com

PERÚ

Av. El Derby 254, Lima 15023, Perú.

(+51) 1 642 9929

info@eigp.edu.es / www.eigp.edu.pe



VNIVERSIDAD D SALAMANCA

ORIGEN

En el año 1218 el rey Alfonso IX de León funda la Universidad de Salamanca, que es considerada como la más antigua de las universidades hispanas existentes.

ACTIVIDAD FORMATIVA E INVESTIGADORA

La Universidad de Salamanca es un foco del saber y la cultura desde su fundación. Ofrece en la actualidad un atractivo catálogo de títulos y desarrolla una investigación de referencia en muchos campos. Es además la "Universidad del Español" y recibe cada año a estudiantes de lengua y cultura española procedentes de unos 70 países. Quienes estén considerando la posibilidad de iniciar estudios de posgrado, másteres o doctorados, pueden elegir entre una oferta que cubre muchos campos, avalada con menciones de calidad y desarrollada por miembros de Grupos de Investigación del más alto nivel, algunos con calificaciones externas de "excelencia". Aprenderán con los mejores y junto con ellos iniciarán una carrera profesional o académica.

La Universidad de Salamanca es también una Universidad muy atractiva para que las empresas interesadas en la transferencia tecnológica de los Departamentos, Centros e Institutos de la Universidad entren en contacto con la Fundación General que tiene entre sus objetivos potenciar el conocimiento en la sociedad abriendo marcos de cooperación interinstitucionales.

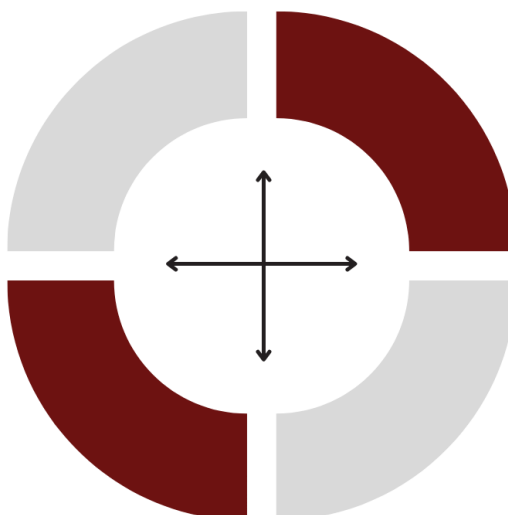
OBJETIVOS



CONVIÉRTETE EN UN LÍDER EXCEPCIONAL EN EL ÁREA DE LA GESTIÓN DE PROYECTOS

Aprenderás las últimas tendencias y técnicas del área de la gestión de proyectos que te permitirá liderar equipos, controlar presupuestos y alcanzar metas de manera eficiente.

Con nuestro Máster podrás conseguir certificaciones mundialmente reconocidas como la certificación PMP® o CAPM®, PMF®, SMPC®, SCPO® o RBIM®.



Aplicarás la metodología PMI® paso por paso, realizando todos los documentos de elaboración de un proyecto, desde su Acta de Constitución hasta el Plan Director de Proyecto.

Podrás especializarte en: Liderazgo y Habilidades Directivas, en Proyectos de Cooperación, en Gestión Ágil de Proyectos o en Proyectos de Arquitectura, Ingeniería y Construcción.

¿QUÉ INCLUYE NUESTRO PROGRAMA?




Somos Proveedor Oficial Educativo del PMI® (ATP). Lo cual garantiza que cumplimos con rigurosos estándares de calidad de PMI.



Alta gratuita como miembro del PMI® para un año. Acceso a miles de estudios y publicaciones, además de tener un descuento en la tasa del examen.



Clases impartidas por Profesores Universitarios, Certificados PMP®, en Coaching y Microsoft. Nuestras clases están impartidas por los profesores mediante videoconferencias. Además de multitud de vídeos y materiales didácticos.



Última versión actualizada de la Guía del PMBOK® y del Ebook. Incluyendo además el Agile Practice Guide. El alumno necesita de manera obligatoria esa herramienta para aprender la metodología desarrollada por el PMI® y pretender pasar el examen de certificación PMP®.



El libro "El Valor Ganado - 125 preguntas y respuestas" de Antonio Oliva González, en versión pdf. Este proporcionará al alumno todo lo que necesita saber sobre el valor ganado para superar con éxito el examen de la Certificación PMP®.



Licencia gratuita para programas de Gestión de Proyectos de Microsoft. Ofrecemos la herramienta de: Microsoft Project Professional y de Microsoft Visio.

PM Simulador

Doce (12) meses de acceso ilimitado a un simulador de examen. Practicarás con más de 3000 preguntas actualizadas, organizadas por metodología: predictivo o ágil, y por dominio.



Tutorización personalizada. El Profesor certificado está a disposición del alumno para resolver todas las dudas que tenga durante la etapa de estudio, cuestionarios y actividades o simulador de examen.



Garantía de certificación PMP®. Estamos tan seguros de la calidad de nuestra metodología que garantizamos la obtención de la certificación. Si el alumno cumple con las exigencias del programa: asiste a todas las clases, envía todos los ejercicios y practica con el simulador de examen, y falla después de dos intentos al examen, le pagamos la tercera solicitud de examen. Si no lo supera a la tercera, tendrá acceso de nuevo en el curso gratuitamente así como el resto de intentos de examen hasta conseguir aprobar.



Metodología única de gestión aplicada de un proyecto , más de 150 plantillas y procedimientos de trabajo. Hemos realizado un desarrollo de la metodología del PMI®, elaborando un manual de gestión aplicada de proyectos con más de 150 plantillas y procedimientos de trabajo, complementando el PMBOK®.



Apoyo técnico en el proceso de solicitud de examen al PMI®. Una vez listo para presentarse al examen, asesoramos al alumno en su proceso de solicitud de examen.



Facilidades de pago. Nos adaptamos a las necesidades del alumno para facilitarle el acceso a los estudios.



Renovación de las Certificaciones del PMI®. Nuestro programa formativo proporciona 111 PDU's en las siguientes categorías del Triángulo del Talento del PMI®: 91 PDU's en Conocimientos Técnicos, 12 PDU's en Liderazgo y 8 PDU's en Gestión Estratégica de Negocios.



EIGP English Program. La mejor alternativa para que el alumno potencie el idioma. Este curso cubre las habilidades de comprensión auditiva y lectura.

PLANIFICACIÓN DE LAS ENSEÑANZAS

DISTRIBUCIÓN DEL PLAN DE ESTUDIO POR TIPO DE MATERIA



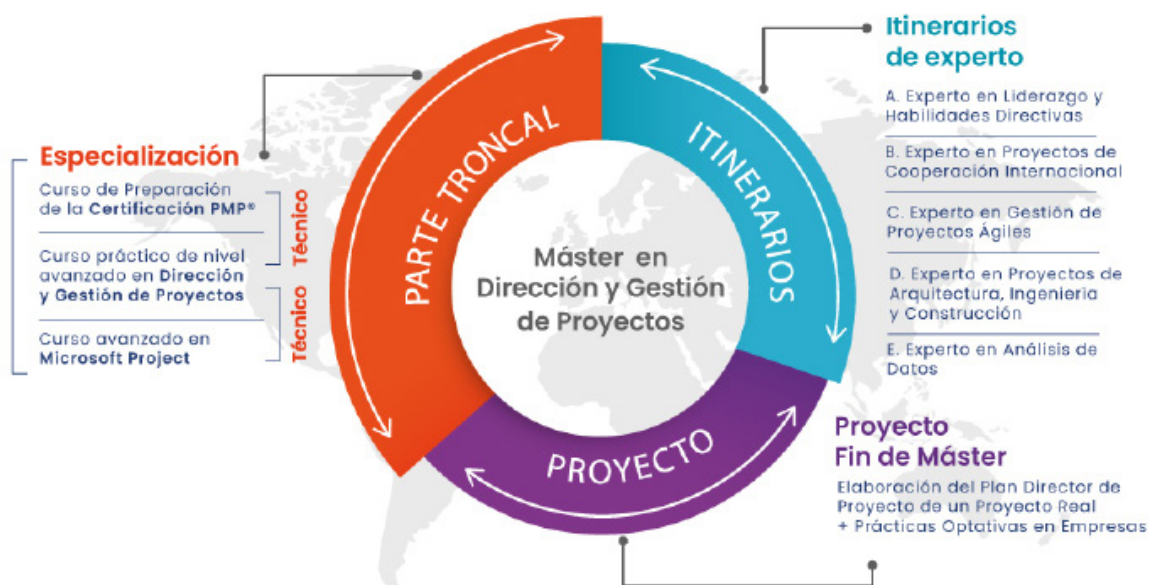
Tiempo total aproximado: 12 meses.

Cuadro Resumen Distribución del Plan de Estudios							
Módulo	Materia	Duración					
MICROSOFT PROJECT PROFESSIONAL	· Curso Avanzado en Microsoft Project Professional	2 meses					
PREPARACIÓN DE LA CERTIFICACIÓN PMP® o CAPM®	· Curso de Preparación de la Certificación PMP® o CAMP®	3 meses					
DIRECCIÓN Y GESTIÓN APLICADA DE PROYECTOS	· Liderazgo, Comunicación, Coaching y Negociación · Curso Práctico de Nivel Avanzado en Dirección y Gestión de Proyectos	4 meses					
ITINERARIOS	<table border="1"><tr><td>Itinerario A: Experto en Liderazgo y Habilidades Directivas</td></tr><tr><td>Itinerario B: Experto en Proyectos de Cooperación Internacional</td></tr><tr><td>Itinerario C: Experto en Gestión Ágil de Proyectos</td></tr><tr><td>Itinerario D: Experto en Proyectos de Arquitectura, Ingeniería y Construcción</td></tr><tr><td>Itinerario E: Experto en Análisis de Datos</td></tr></table>	Itinerario A: Experto en Liderazgo y Habilidades Directivas	Itinerario B: Experto en Proyectos de Cooperación Internacional	Itinerario C: Experto en Gestión Ágil de Proyectos	Itinerario D: Experto en Proyectos de Arquitectura, Ingeniería y Construcción	Itinerario E: Experto en Análisis de Datos	2 meses
Itinerario A: Experto en Liderazgo y Habilidades Directivas							
Itinerario B: Experto en Proyectos de Cooperación Internacional							
Itinerario C: Experto en Gestión Ágil de Proyectos							
Itinerario D: Experto en Proyectos de Arquitectura, Ingeniería y Construcción							
Itinerario E: Experto en Análisis de Datos							
PROYECTO FIN DE MASTER	· Elaboración del Proyecto fin de Máster consistente en la elaboración del Plan Director de Proyecto de un Proyecto Real	2 meses					

PDU's (PMI) Asignables	Triangulo del Talento del PMI		
Módulo	Conocimientos Técnicos	Liderazgo	Gestión Estratégica de Negocios
Curso de Preparación para la Certificación PMP	35 PDU's	x	x
Curso Avanzado en Microsoft Project Professional 2021	16 PDU's	x	x
Curso de Dirección y Gestión Aplicada de Proyectos	40 PDU's	12 PDU's	8 PDU's
Itinerario A	x	16 PDU's	x
Itinerario B	x	x	16 PDU's
Itinerario C	16 PDU's	8 PDU's	8 PDU's
Itinerario D	8 PDU's	8 PDU's	4 PDU's
Itinerario E	25 PDU's	x	16 PDU's
Total de 111 PDU's	91 PDU's (+itinerarios)	12 PDU's (+itinerarios)	8 PDU's (+itinerarios)

A continuación se muestra la composición modular, los diferentes itinerarios y el cronograma del Máster.

COMPOSICIÓN MODULAR



TEMARIO MÓDULO PREPARACIÓN DE LA CERTIFICACIÓN PMP®

1ª parte: Fundamentos de la Gestión de Proyectos – PMF® (EIGP)

Tema 1.- Introducción

Tema 2.- Marco Conceptual

Tema 3.- Área de Gestión de la Integración

Tema 4.- Área de Gestión del Alcance

Tema 5.- Área de Gestión del Cronograma

Tema 6.- Área de Gestión de los Costes

Tema 7.- Área de Gestión de la Calidad

Tema 8.- Área de Gestión de los Recursos

Tema 9.- Área de Gestión de las Comunicaciones

Tema 10.- Área de Gestión de los Riesgos

Tema 11.- Área de Gestión de las Adquisiciones

Tema 12.- Área de Gestión de los Interesados + Código Ético

Tema 12.- Profundizando en las historias de usuario

Tema 13.- Estimación ágil

Tema 14.- Planificación ágil

Tema 15.- Scrum de Scrums para proyectos complejos

3ª parte: Preparación Oficial del examen PMP®

Tema 1.- Crear un equipo de alto desempeño

Tema 2.- Iniciando el proyecto

Tema 3.- Realización del trabajo

Tema 4.- Mantener al equipo encaminado

Tema 5.- Mantener el negocio en mente

Tema 6.- Trabajo con simulador de examen de certificación

Tema 7.- Preparación de la documentación para el examen de certificación PMP®

2ª parte: Gestión Ágil de Proyectos

Tema 1.- Introducción a los proyectos y a la agilidad

Tema 2.- Desarrollo ágil y desarrollo tradicional

Tema 3.- Un poco de historia

Tema 4.- Objetivos ágiles

Tema 5.- Un paseo por los marcos ágiles

Tema 6.- Kanban y Scrum

Tema 7.- El origen de Scrum

Tema 8.- La estructura de Scrum

Tema 9.- Roles

Tema 10.- Artefactos

Tema 11.- Eventos

TEMARIO MÓDULO DIRECCIÓN Y GESTIÓN APLICADA DE PROYECTOS

Tema 1.- Presentación

Tema 2.- Gestión aplicada: presentación + marco conceptual

Tema 3.- Pasos previos al inicio

Tema 4.- Gestión práctica del inicio de un proyecto

Tema 5.- Gestión práctica de la planificación de un proyecto

Tema 6.- Planes de gestión del alcance, requisitos e interesados

Tema 7.- Elaborar la línea base del alcance preliminar

Tema 8.- Planes de gestión de cambios, tiempo (cronograma) y costes

Tema 9.- Planes de gestión de calidad, mejora de los procesos y recursos humanos

Tema 10.- Planes de gestión de las comunicaciones, de los riesgos y matriz de seguimiento y control

Tema 11.- Planificar la respuesta a los riesgos

Tema 12.- Realimentación EDT y procesos siguientes: desarrollar el cronograma (parte I)

Tema 13.- Desarrollar el cronograma (parte II)

Tema 14.- Crear la línea base de costos

Tema 15.- Comunicación y negociación

Tema 16.- Liderazgo y coaching

"Se aprecian las explicaciones bajando los conceptos a tierra y los ejemplos del día a día de gestión de proyectos. Se explica de forma detallada y adecuada al temario cada uno de los conceptos, y están bien organizados para ir aprendiendo gradualmente..."



Claudia L.

TEMARIO MÓDULO MICROSOFT PROJECT PROFESSIONAL 2021

Tema 1.- Introducción y marco conceptual de la gestión de proyectos y MS Project 2021

Tema 2.- Guion de trabajo con MS Project

Tema 3.- Toma de contacto con MS Project 2021. El entorno.

Tema 4.- Creación de un proyecto

Tema 5.- Gestión de tareas. Duraciones. Hitos.

Tema 6.- Gestión de tareas. Esquemas. Vínculos. Restricciones.

Tema 7.- Gestión de tareas. Optimización de tareas y tiempo

Tema 8.- Gestión de recursos. Introducción.

Tema 9.- Asignación de recursos a tareas.

Tema 10.- Programación de recursos. Sobreasignaciones.

Tema 11.- Costos y recursos. Valoraciones económicas.

Tema 12.- Seguimiento de un proyecto. La línea base. EL VALOR GANADO.

Tema 13.- Seguimiento de un proyecto. Análisis de desviaciones.

Tema 14.- Opciones adicionales. Informes. Personalización.



TEMARIO DE LOS ITINERARIOS

EDT	Nombre del Itinerario	Duración
A.1	ITINERARIOS EXPERTO	60 días
A.1.1.	Itinerario A: Experto en Liderazgo y Habilidades Directivas	60 días
A.1.2.	Itinerario B: Experto en Proyectos de Cooperación Internacional	60 días
A.1.3.	Itinerario C: Experto en Gestión Ágil de Proyectos	60 días
A.1.4.	Itinerario D: Experto en Proyectos de Arquitectura, Ingeniería y Construcción	60 días
A.1.5.	Itinerario E: Experto en Análisis de Datos	60 días

En la elaboración de los itinerarios se contemplan cinco de las principales áreas de gestión de proyectos con más demanda en la actualidad. Dada la extensión y diversidad de la temática se incluye un resumen:

A.1.1. ITINERARIO A: EXPERTO EN LIDERAZGO Y HABILIDADES DIRECTIVAS

Tema 1.- Presentación del módulo / La motivación

Tema 2.- Desarrollo del espíritu de equipo / Generación de confianza y gestión de conflictos

Tema 3.- Influencia y negociación

Tema 4.- Liderazgo y toma de decisiones

Tema 5.- Comunicación y entrenamiento

Tema 6.- Conocimientos políticos y culturales

Tema 7.- Estrategias para potenciar las habilidades directivas

Tema 8.- La verdad sobre la excelencia: una poderosa idea

A.1.2. ITINERARIO B: EXPERTO EN PROYECTOS DE COOPERACIÓN INTERNACIONAL

Tema 1.- Introducción a la cooperación internacional y a la ayuda al desarrollo

Tema 2.- Los objetivos de la cooperación internacional y de la ayuda al desarrollo

Tema 3.- Los principales actores de la cooperación internacional

Tema 4.- Aspectos claves y actualidad en la cooperación internacional

Tema 5.- El ciclo de vida del proyecto

Tema 6.- Los donantes: modos de financiación y sistema de licitación

Tema 7.- La comisión europea

Tema 8.- Otro donante (CE/ECHO/USAID)

A.1.3. ITINERARIO C: EXPERTO EN GESTIÓN ÁGIL DE PROYECTOS

MÓDULO I – Preparación para la Certificación SMPC® (Scrum Master Professional Certified)

* examen para la obtención de la CERTIFICACIÓN SMPC® (SCRUM MASTER Professional Certified)

MÓDULO II – Preparación para la Certificación SCPO®(Scrum Product Owner)

Tema 1.- Fundamentos de Agile

Tema 2.- Fundamentos de Scrum

Tema 3.- Qué es un Product Owner

Tema 4.- Diseño de producto para construcción iterativa-incremental

Tema 5.- Gestión del Product Backlog

Tema 6.- Monitorización y medición de la entrega de valor

Tema 7.- Product Owner y eventos Scrum

* examen para la obtención de la Certificación SCPO®(Scrum Product Owner)

MÓDULO III – Preparación para la CERTIFICACIÓN ACP®-PMI® (Agile Certified Practitioner)

Tema 1. - Marco conceptual

Tema 2. - Selección del ciclo de vida

Tema 3. - Implementación de ágil

Tema 4. - Entregas en entorno ágil

Tema 5. - Herramientas y técnicas

Tema 6. - Consideraciones organizacionales para la agilidad

Tema 7. - Correspondencias con la Guía PMBOK®

Tema 8.- Marcos de referencia ágil y lean



A.1.4. ITINERARIO D: EXPERTO EN PROYECTOS DE ARQUITECTURA, INGENIERÍA Y CONSTRUCCIÓN. CERTIFICACIÓN RBIM®; BIM CON REVIT

BLOQUE I: CERTIFICACIÓN BBIM®

Tema 1.- Conceptos básicos de BIM®

Tema 2.- Interoperabilidad y estándares BIM®

Tema 3.- Alcance y desarrollo de BIM®

Tema 4.- Entorno de trabajo

Tema 5.- Los distintos agentes y el proceso BIM®

Tema 6.- Implantación empresarial

Tema 7.- Actualidad BIM® y nuevas aplicaciones

Tema 8.- Glosario, guías y libros

Tema 9.- Resumen y conclusiones

EXAMEN DE CERTIFICACIÓN BBIM®

BLOQUE II: MODELADO 3D Y MAQUETACIÓN DE PLANOS CON REVIT EXAMEN CERTIFICACIÓN RBIM®

PARTE 1. MODELADO 3D CON REVIT

Tema 1.- Revit

Tema 2.- La interfaz de Revit

Tema 3.- Visualizar un proyecto de Revit

Tema 4.- Gestión de archivos

Tema 5.- Comenzar a trabajar con Revit

Tema 6.- Comenzar a crear un proyecto

Tema 7.- Modelado de muros

Tema 8.- Modelado de suelos

Tema 9.- Añadir pilares arquitectónicos al proyecto

Tema 10.- Modelado de techos

Tema 11.- Modelado de cubiertas

Tema 12.- Añadir ventanas y puertas al proyecto

Tema 13.- Crear y modificar escaleras, rampas y barandillas

Tema 14.- Añadir mobiliario al proyecto

Tema 15.- Crear un edificio completo

PARTE 2. MAQUETACIÓN DE PLANOS CON REVIT

Tema 1.- Añadir vistas al proyecto

Tema 2.- Delimitar área de vista

Tema 3.- Elementos visibles en la vista

Tema 4.- Color, grosor y patrón de línea

Tema 5.- Propiedades de las vistas

Tema 6.- Acotar vistas

Tema 7.- Crear textos

Tema 8.- Superficies de habitaciones

Tema 9.- Crear planos e imprimirlos

Tema 10.- Imprimir un proyecto de revit

A.1.5. ITINERARIO C: EXPERTO EN ANÁLISIS DE DATOS

MÓDULO I – Power BI

- Tema 1.- Introducción e interfaz
- Tema 2.- Primer Ejemplo Conexión, Transformación y visuales
- Tema 3.- Columna calculada
- Tema 4.- Orígenes de datos diversos
- Tema 5.- Modelo de datos
- Tema 6.- Formato condicional, mapas y filtros
- Tema 7.- Medidas
- Tema 8.-Dimensión de Fechas
- Tema 9.- Función Calculate + filtros
- Tema 10.- Estudio 2022 + transformaciones 2
- Tema 11.- Compras y Userrelationship
- Tema 12.- Funciones de Inteligencia de tiempo
- Tema 13.- Transformaciones avanzadas
- Tema 14.- Técnicas de reporte
- Tema 15.- Publicación

MÓDULO II – Excel 365

- Tema 1.- Entorno de trabajo
- Tema 2.- Fórmulas y referencias
- Tema 3.- Tipos de funciones
- Tema 4.- Formato condicional
- Tema 5.- Trabajar con listados
- Tema 6.- Función BUSCARV
- Tema 7.- Nombres de rango
- Tema 8.- Gráficos y minigráficos
- Tema 9.- Tablas dinámicas
- Tema 10.- Nuevas fórmulas
- Tema 11.- Power Query
- Tema 12.- Macros
- Tema 13.- Atajos de teclado



"Lo mejor de la formación es la comunicación, y la cantidad de práctica con casos para gestionar proyectos..."

Mónica Gutierrez - Consultora Project Management y Directora de MIAK

PERSONAL ACADÉMICO

Para más información, visita la [web](#).




Antonio OLIVA

Project Management,
Expansión e Implantación en el
Exterior.




Silvia GONZÁLEZ

Liderazgo y Coaching.
Psicología.



Isaac LÓPEZ

Project Management.



María Elisa NUÑEZ

Liderazgo y Motivación.



Manuel OLIVA

Project Management.
Gestión Aplicada de Proyectos.



Isabel FERNÁNDEZ

Cooperación Internacional.




M^a Elisa PALOMAR

Arquitectura y Construcción.



M^a Jesús NUÑEZ

BIM (Building Information
Modeling).



Enric FERRER

Excel 365 y Power BI.



Luis Ángel GIL

Microsoft Project Professional.



Beatriz HIERRO

Metodologías ágiles, SCRUM,
TICs.

PRÁCTICAS EN EMPRESAS, BOLSA DE TRABAJO Y DESARROLLO TV PROYECTO



PRÁCTICAS EN EMPRESA

Nuestras prácticas son completamente voluntarias. En el caso de quererlas hacer, sabemos lo importante que es tener la libertad de elegir el lugar donde realizarlas, por lo que ofrecemos la oportunidad de seleccionar el sitio que mejor se adapte a tus intereses y necesidades profesionales.

Además, contamos con una bolsa de trabajo para todos nuestros estudiantes.

TE AYUDAMOS A LANZAR TU PROYECTO

¿Tienes una idea de proyecto pero no sabes cómo desarrollarla? Con nuestro Máster ¡puedes conseguirlo! Te enseñaremos cómo aplicar en la práctica la metodología PMI[®] para que lo puedas desarrollar, ayudándote en la búsqueda de financiación para su puesta en marcha.

¡Síguenos en redes sociales!

-  eigpproyectos
-  EIGP, Escuela Internacional de Gestión de Proyectos
-  EIGP, Escuela Internacional de Gestión de Proyectos
-  @EIGPproyectos
-  EIGP Escuela Internacional de Gestión de Proyectos
-  eigpproyectos




ESCUELA
INTERNACIONAL
DE GESTIÓN DE
PROYECTOS

CONTACTO Y MATRICULACIÓN


(+34) 923 19 22 02

(+34) 923 99 39 03

(+34) 644 33 75 77 

info@eigp.es

www.eigp.es



Fundación General de la Universidad de Salamanca

MÁSTER INTERNACIONAL EN DIRECCIÓN Y GESTIÓN DE PROYECTOS

C/ Fonseca, 2. 37002, Salamanca. España.

www.maestriaproyectos.com - info@maestriaproyectos.com